



ENCUESTADORA "AMAKELLA"

REGISTRO 0743 JNE

I SONDEODE INTENCIÓN DE VOTO 2016

**ELECCIONES DE PRESIDENTE,
CONGRESISTAS Y REPRESENTANTES AL
PARLAMENTO ANDINO**

05 - 06 marzo 2016

PRESENTACIÓN

La Encuestadora “Amakella”, es una Institución privada que nace en el seno de la Asociación civil “Centro de Comunicación Amakella” fundada en el año 1981 e inscrita en los Registros Públicos de Arequipa.

La Encuestadora “Amakella” tiene resolución vigente 0743-2013 del Jurado Nacional de Elecciones para realizar sondeos de intención de voto en procesos electorales.

La Encuestadora “Amakella” ha realizado encuestas de intención de voto en los últimos procesos electorales para las elecciones de alcaldes distritales, provinciales, presidentes regionales, elección de congresistas y elecciones presidenciales del país.

Nuestros resultados han ido similares a los datos oficiales dados por las instituciones electorales del país difundidos por los principales medios de comunicación de Arequipa.

Ponemos a su disposición el I ESTUDIO DE INTENCIÓN DE VOTO, ELECCIONES PARA PRESIDENTE, VICEPRESIDENTES, CONGRESISTAS Y REPRESENTANTES AL PARLAMENTO ANDINO aplicado en campo los días 05 y 06 de MARZO del 2016.

FICHA TECNICA

PRIMER SONDEO DE INTENCIÓN DE VOTO ELECCIONES DE PRESIDENTE, CONGRESISTAS Y REPRESENTANTES AL PARLAMENTO ANDINO 2016.

Arequipa 05 y 06 marzo del 2016

- 1 NOMBRE DE LA ENCUESTADORA:**
Centro de Comunicación Amakella
Responsable: Lc. Hugo Condori Chambilla
- 2 NÚMERO DE PARTIDA JNE:**
0743 –REE/JNE
- 3 FINANCIAMIENTO:**
Recursos propios.
- 4 OBJETIVO ESTUDIO:**
Conocer la intención de voto y preferencias que tiene la población electoral de la Provincia de Arequipa de los candidatos (tas) para presidente (ta), congresistas por la Región Arequipa y representantes al Parlamento Andino que participan del proceso electoral del 10 de abril del 2016.
- 5 TAMAÑO DE LA POBLACION OBJETO DEL ESTUDIO**
Es de 693,436 electores a nivel regional de acuerdo al último padrón electoral.

Personas hombres y mujeres de 18 años a mas con DNI residentes e inscritos en los distritos investigados.
- 6 TAMAÑO DE LA MUESTRA:**
384 electores de 11 distritos representativos de la Provincia de Arequipa.
Estratificado por edad y sexo.
- 7 MARGEN DE ERROR**
Tiene un margen de error del + - 5%

8 NIVEL DE CONFIANZA DE LA MUESTRA

Un nivel de confianza del 95%

9 NIVEL DE REPRESENTATIVIDAD

Tomando en cuenta el universo electoral de la Región Arequipa ascendente a 1,035, 654 electores, (padrón electoral 2016) esta representa al: 66.90% de la población electoral de la Región Arequipa y al 85.89% de la población electoral de la Provincia de Arequipa.

10 TIPO DE MUESTREO APLICADO

Diseño probabilístico polietápico y al azar. Constituida por tres etapas. Primera: selección de conglomerados distritales, manzanas y cuadras a través de un sorteo al azar con mapas de INEI. Segundo, selección de viviendas utilizando una constante que resulta de dividir el número de viviendas con el número de encuestas a aplicar en la manzana y tercero, la selección de encuestados por cuotas previamente diseñadas.

11 PUNTOS DE MUESTRO

La aplicación de la encuesta se realizó en los Distritos de:

Arequipa:

Zona 2 manzana 18, Zona 6 manzana 29, Zona 14 manzana 33, Zona 4 manzana 38, Zona 8 manzana 8.

Cayma:

Zona 2 manzana 16, Zona 4 manzana 56, Zona 12 manzana 14, Zona 14 manzana 51.

Cerro Colorado:

Zona 9 manzana 8, Zona 6 manzana 28, Zona 4 manzana 46, Zona 2 manzana 17, Zona 10 manzana 59, Zona 7 manzana 41. Zona 18 manzana 1, Zona 24 manzana 56.

Miraflores:

Zona 1 manzana 3, Zona 2 manzana 27, Zona 7 manzana 42,

Paucarpata:

Zona 5 manzana 26, Zona 10 manzana 42, Zona 4 manzana 32, Zona 8 manzana 60, Zona 7 manzana 53, Zona 11 manzana 34, Zona 13 manzana 10,

Socabaya:

Zona 6 manzana 48, Zona 4 manzana 59, Zona 3 manzana 3.

Yanahuara:

Zona 02 manzana 36. Zona 5 manzana 44

Mariano Melgar:

Zona 3 manzana 48, Zona 4 manzana 11, Zona 6 manzana 2.

Hunter:

Zona 1 manzana 32, Zona 10 manzana 54, Zona 4 manzana 36.

Alto Selva Alegre:

Zona 12 manzana 28, Zona 10 manzana 59, Zona 8 manzana 15, Zona 2A manzana 46.

José Luís Bustamante y Rivero:

Zona 16 manzana 42, Zona 4 manzana 26, Zona 3 manzana 39, Zona 10 manzana 48, Zona 8 manzana 8.

12 FECHA DE REALIZACION DEL TRABAJO DE CAMPO
05 y 06 de marzo del 2016

13 PAGINA WEB

www.radioyaravi.org.pe

DATOS GENERALES

1. Distribución de encuestados por sexo

SEXO		
sexo	Frecuencia	Porcentaje
Mujeres	194	50,52%
Hombres	190	49,47%
Total	384	100,0%

FUENTE: Encuestadora Amakella
FECHA APLICACIÓN: 05 y 06 marzo del 2016

Del total de los encuestados, el 50.52% son mujeres y el 49.47% son varones

2. Distribución de encuestados por edad

GRUPOS ETARIOS		
	Frecuencia	Porcentaje
DE 18 a 29	114	29.6%
DE 30 a 44	125	32.5%
DE 45 a 64	102	26.5%
DE 65 a mas	43	11.1%
Total	384	100.0

FUENTE: Encuestadora Amakella
FECHA APLICACIÓN: 05 y 06 marzo del 2016

Del total de encuestados, el 29.6% son jóvenes de 18 a 29 años, el 32.5% son jóvenes-adultos de 30 a 44 años, el 26.5% son adultos de 45 a 64 años y el 11.1% son adultos mayores de 65 años a mas.

RESULTADOS

UBICACIÓN DE CANDIDATOS A LA PRESIDENCIA DE LA REPÚBLICA DEL PERÚ.

Si mañana fuesen las elecciones ¿Por qué candidato votaría para **PRESIDENTE**?

CUADRO 01

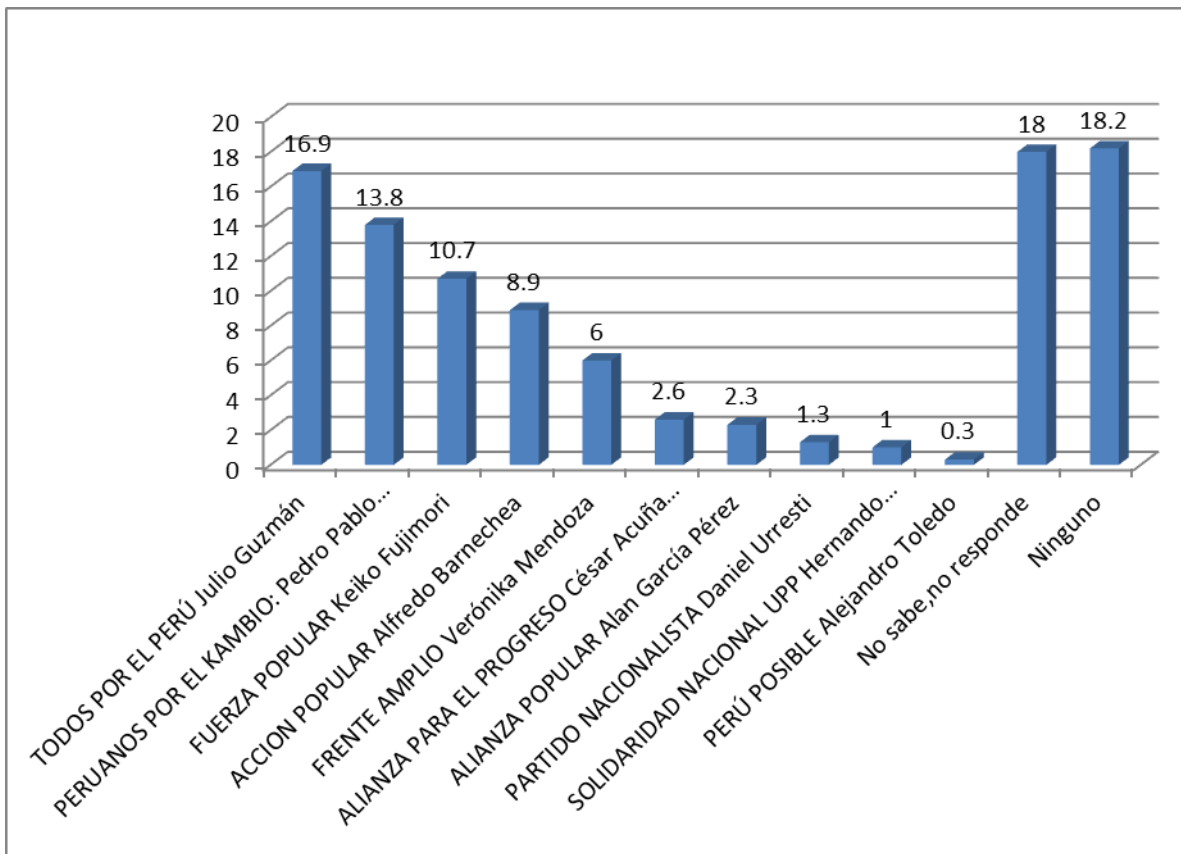
ORDEN	PARTIDOS / CANDIDATOS	%
01	TODOS POR EL PERÚ - Julio Guzmán	16.9
02	PERUANOS POR EL KAMBIO - Pedro Pablo Kuczynski	13.8
03	FUERZA POPULAR - Keiko Fujimori	10.7
04	ACCION POPULAR - Alfredo Barnechea	8.9
05	FRENTE AMPLIO - Verónica Mendoza	6
06	ALIANZA PARA EL PROGRESO César Acuña Peralta	2.6
07	ALIANZA POPULAR - Alan García Pérez	2.3
08	PARTIDO NACIONALISTA - Daniel Urresti	1.3
09	SOLIDARIDAD NACIONAL UPP - Hernando Guerra	1
10	PERÚ POSIBLE - Alejandro Toledo	0.3
	No sabe, no responde	18
	Ninguno	18.2
TOTAL		100%

FUENTE: Encuestadora Amakella
FECHA APLICACIÓN: 05-06 marzo del 2016.

GRAFICO N° 01

UBICACIÓN DE CANDIDATOS A LA PRESIDENCIA DE LA REPÚBLICA DEL PERÚ.

Si mañana fuesen las elecciones ¿Por qué candidato votaría para **PRESIDENTE**?



FUENTE: Encuestadora Amakella
FECHA APLICACIÓN: 05-06 marzo del 2016

UBICACIÓN DE CANDIDATOS A LA PRESIDENCIA DE LA REPÚBLICA DEL PERÚ POR SEXO

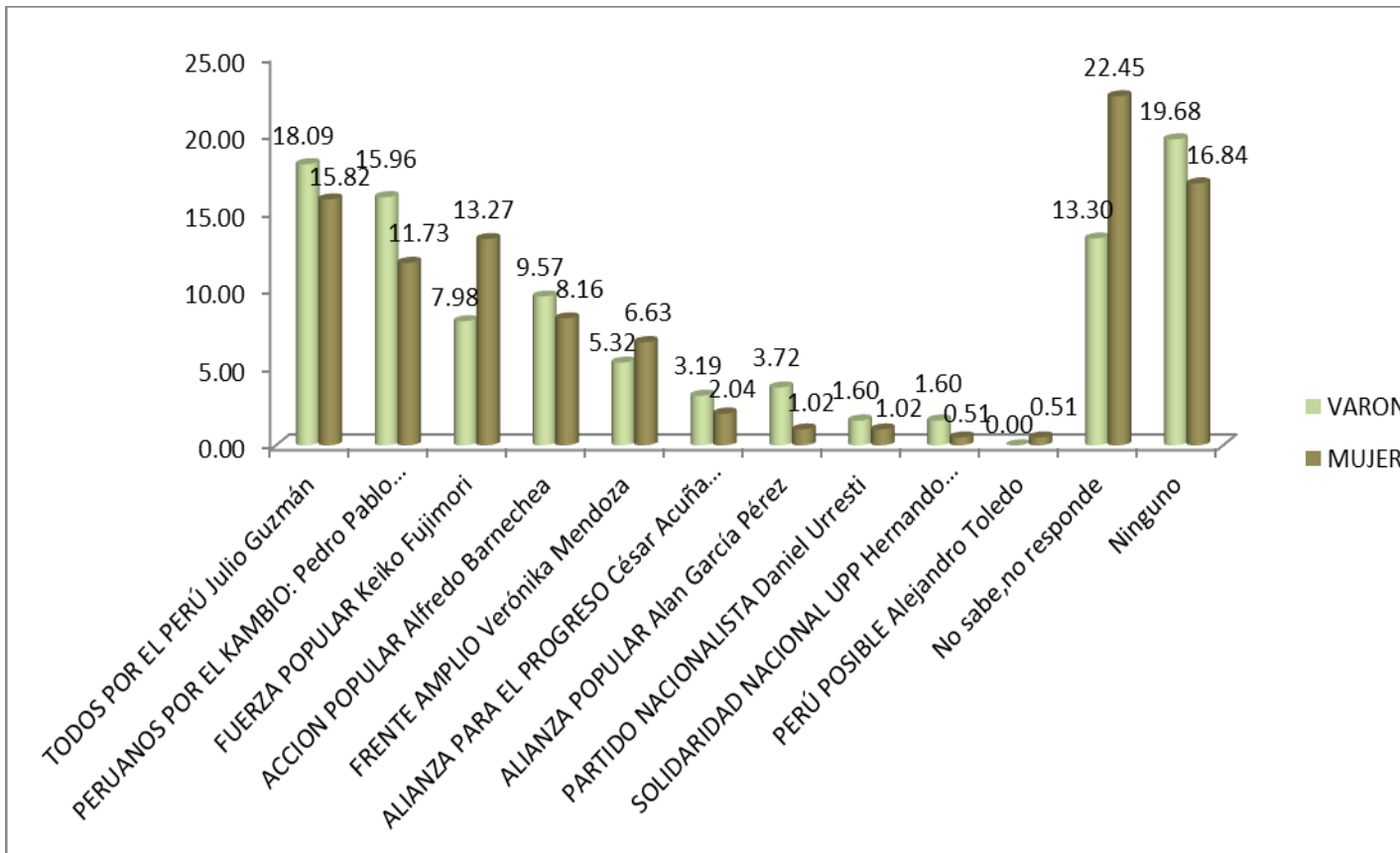
CUADRO 02

ORDEN	PARTIDOS / CANDIDATOS	VARONES	MUJERES
01	TODOS POR EL PERÚ - Julio Guzmán	18.09	15.82
02	PERUANOS POR EL KAMBIO - Pedro Pablo Kuczynski	15.96	11.73
03	FUERZA POPULAR - Keiko Fujimori	7.98	13.27
04	ACCION POPULAR - Alfredo Barnechea	9.57	8.16
05	FRENTE AMPLIO - Verónica Mendoza	5.32	6.63
06	ALIANZA PARA EL PROGRESO César Acuña Peralta	3.19	2.04
07	ALIANZA POPULAR - Alan García Pérez	3.72	1.02
08	PARTIDO NACIONALISTA - Daniel Urresti	1.60	1.02
09	SOLIDARIDAD NACIONAL UPP - Hernando Guerra	1.60	0.51
10	PERÚ POSIBLE - Alejandro Toledo	0.00	0.51
	No sabe, no responde	13.30	22.45
	Ninguno	19.68	16.84
TOTAL		100	100

FUENTE: Encuestadora Amakella
FECHA APLICACIÓN: 05-06 marzo del 2016.

GRAFICO N° 02

UBICACIÓN DE CANDIDATOS A LA PRESIDENCIA DE LA REPÚBLICA DEL PERÚ POR SEXO



FUENTE: Encuestadora Amakella
 FECHA APLICACIÓN: 05-06 marzo del 2016

UBICACIÓN DE ORGANIZACIONES POLITICAS MENCIONADAS PARA OCUPAR CURULES EN EL CONGRESO DE LA REPUBLICA

Si mañana fuesen las elecciones ¿Por qué candidato votaría para CONGRESISTA por Arequipa?

CUADRO 03

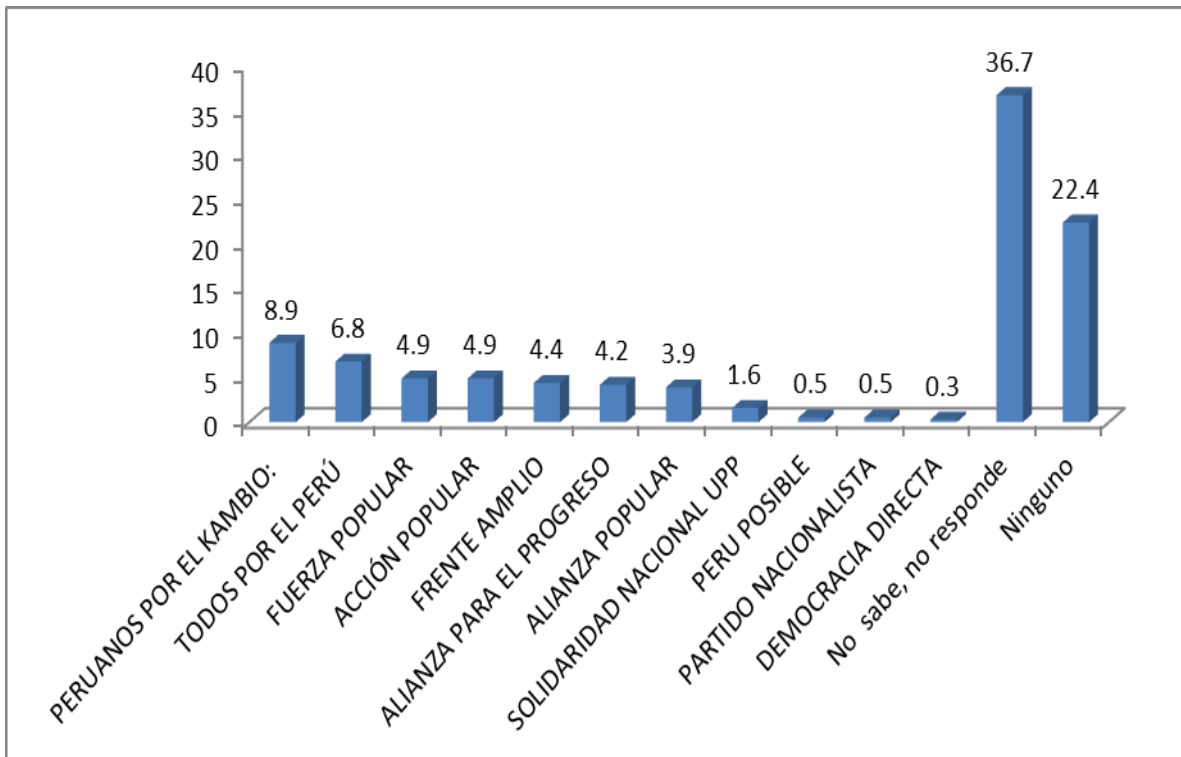
ORDEN	PARTIDOS	%
01	PERUANOS POR EL KAMBIO:	8.9
02	TODOS POR EL PERÚ	6.8
03	FUERZA POPULAR	4.9
04	ACCIÓN POPULAR	4.9
05	FRENTE AMPLIO	4.4
06	ALIANZA PARA EL PROGRESO	4.2
07	ALIANZA POPULAR	3.9
08	SOLIDARIDAD NACIONAL UPP	1.6
09	PERU POSIBLE	0.5
10	PARTIDO NACIONALISTA	0.5
11	DEMOCRACIA DIRECTA	0.3
	No sabe, no responde	36.7
	Ninguno	22.4
TOTAL		100

FUENTE: Encuestadora Amakella
FECHA APLICACIÓN: 05-06 marzo del 2016

GRAFICO N° 03

UBICACIÓN DE ORGANIZACIONES POLITICAS
 MENCIONADAS PARA OCUPAR CURULES EN EL
 CONGRESO DE LA REPUBLICA

Si mañana fuesen las elecciones ¿Por qué candidato votaría para **CONGRESISTA** por Arequipa?



FUENTE: Encuestadora Amakella
FECHA APLICACIÓN: 22 y 23 noviembre del

CUADRO N° 04

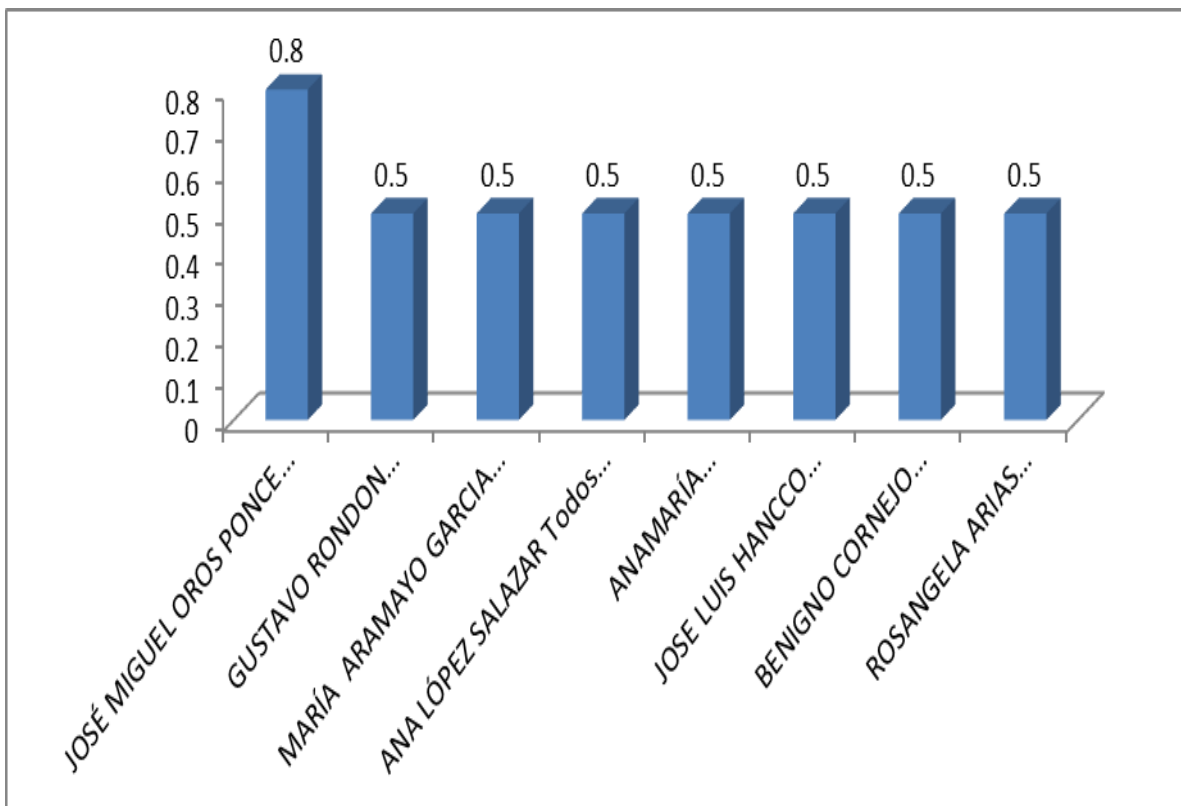
CANDIDATOS (TAS) AL CONGRESO MENCIONADOS

ORDEN	PARTIDOS / CANDIDATOS	%
01	JOSÉ MIGUEL OROS PONCE - Frente Amplio	0.8
02	GUSTAVO RONDON FUDINAGA - Solidaridad Nacion	0.5
03	MARÍA ARAMAYO GARCIA - Fuerza Popular	0.5
04	ANA LÓPEZ SALAZAR - Todos por el Perú	0.5
05	ANAMARÍA CHOQUEHUANCA - Peruanos por el Kam	0.5
06	JOSE LUIS HANCCO MAMANI - Peruanos por el Kam	0.5
07	BENIGNO CORNEJO VALENCIA - Alianza para Progre	0.5
08	ROSANGELA ARIAS PORTUGAL - Alianza Popular	0.5

FUENTE: Encuestadora Amakella
FECHA APLICACIÓN: 05-06 marzo del 2016

GRAFICO N° 04

CANDIDATOS (TAS) AL CONGRESO MENCIONADOS



FUENTE: Encuestadora Amakella
FECHA APLICACIÓN: 05-06 marzo del 2016

CUADRO N° 05

UBICACIÓN DE CANDIDATOS (ORGANIZACIONES POLITICAS) AL PARLAMENTO ANDINO.

3 Si mañana fuesen las elecciones ¿Por qué candidato votaría para **EL PARLAMENTO ANDINO**?

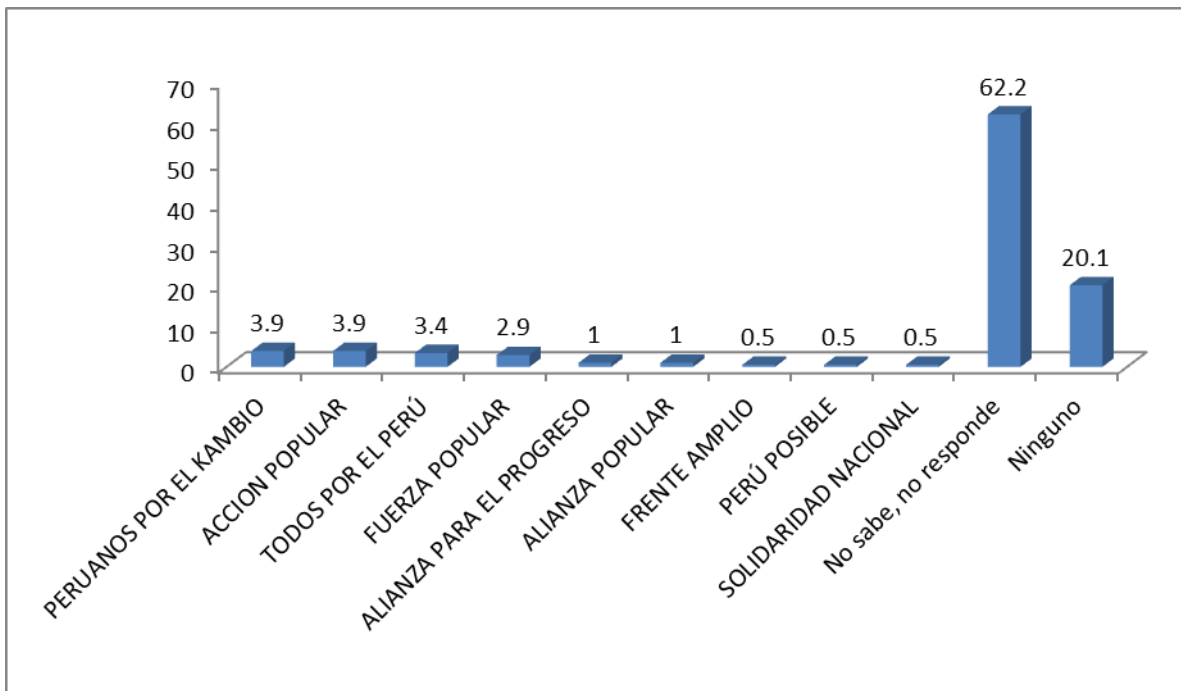
ORDEN	PARTIDOS	%
01	PERUANOS POR EL KAMBIO	3.9
02	ACCION POPULAR	3.9
03	TODOS POR EL PERÚ	3.4
04	FUERZA POPULAR	2.9
05	ALIANZA PARA EL PROGRESO	1
06	ALIANZA POPULAR	1
07	FRENTE AMPLIO	0.5
08	PERÚ POSIBLE	0.5
09	SOLIDARIDAD NACIONAL	0.5
	No sabe, no responde	62.2
	Ninguno	20.1
TOTAL		100

FUENTE: Encuestadora Amakella
FECHA APLICACIÓN: 05-06 marzo del 2016

GRAFICO N° 05

UBICACIÓN DE CANDIDATOS (ORGANIZACIONES POLITICAS) AL PARLAMENTO ANDINO.

3 Si mañana fuesen las elecciones ¿Por qué candidato votaría para **EL PARLAMENTO ANDINO**?



FUENTE: Encuestadora Amakella
FECHA APLICACIÓN: 05-06 marzo del 2016

CUADRO N° 06

UBICACIÓN DE CANDIDATOS A LA PRESIDENCIA POR QUIENES JAMÁS VOTARÍA UN ELECTOR

ANTIVOTO

4. ¿Por qué candidato (a) para **PRESIDENTE, JAMAS** votaría usted?

ORDEN	PARTIDOS / CANDIDATOS	%
01	KEIKO FUJIMORI - Fuerza Popular	35.4
02	ALAN GARCIA PEREZ - Alianza Popular	35.4
03	CESAR ACUÑA PERALTA - Alianza para el Progreso	7.8
04	ALEJANDRO TOLEDO Perú Posible	7.6
05	JULIO GUZMAN Todos por el Perú	3.1
06	OTROS	3
	No sabe, no responde	3.1
	Ninguno	4.7
TOTAL		100

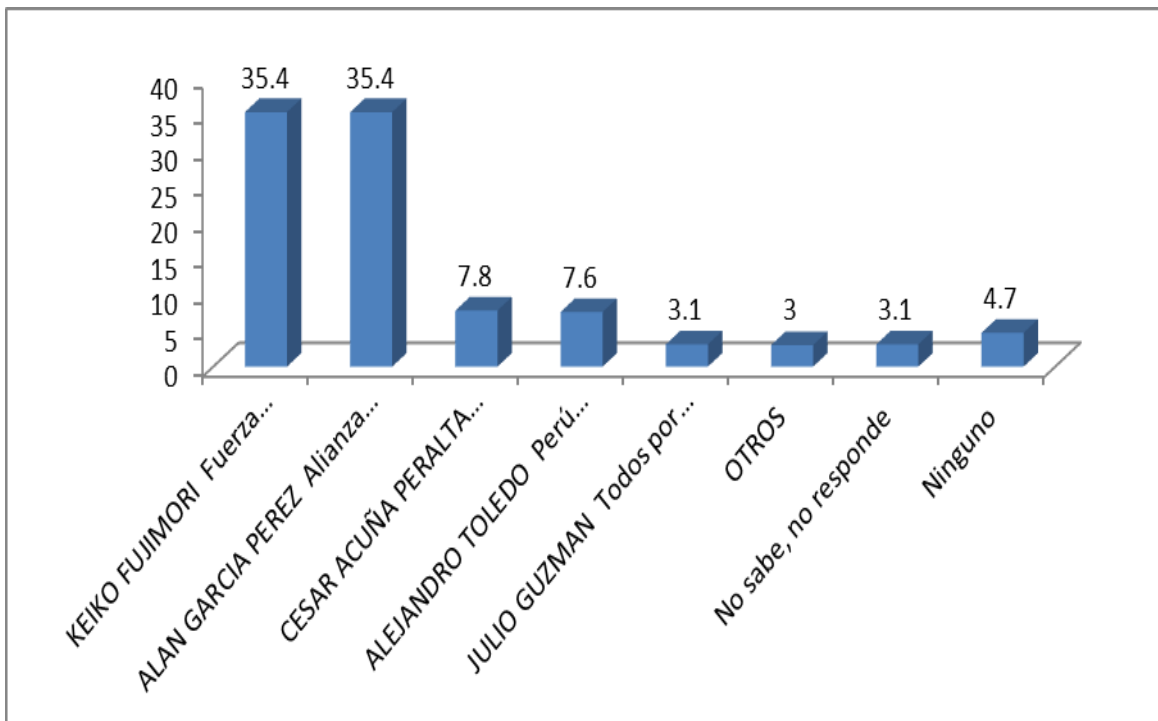
FUENTE: Encuestadora Amakella
FECHA APLICACIÓN: 05-06 marzo del 2016

GRAFICO N° 06

UBICACIÓN DE CANDIDATOS A LA PRESIDENCIA POR QUIENES JAMÁS VOTARÍA UN ELECTOR

ANTIVOTO

4. ¿Por qué candidato (a) para **PRESIDENTE**, **JAMAS** votaría usted?



FUENTE: Encuestadora Amakella
FECHA APLICACIÓN: 05-06 marzo del 2016

CUADRO N° 07

CANDIDATOS (TAS) QUE PASARÍAN A SEGUNDA VUELTA
SEGÚN ENCUESTADOS

5. ¿Qué candidato (a) para PRESIDENTE, cree que pasará a la SEGUNDA VUELTA.

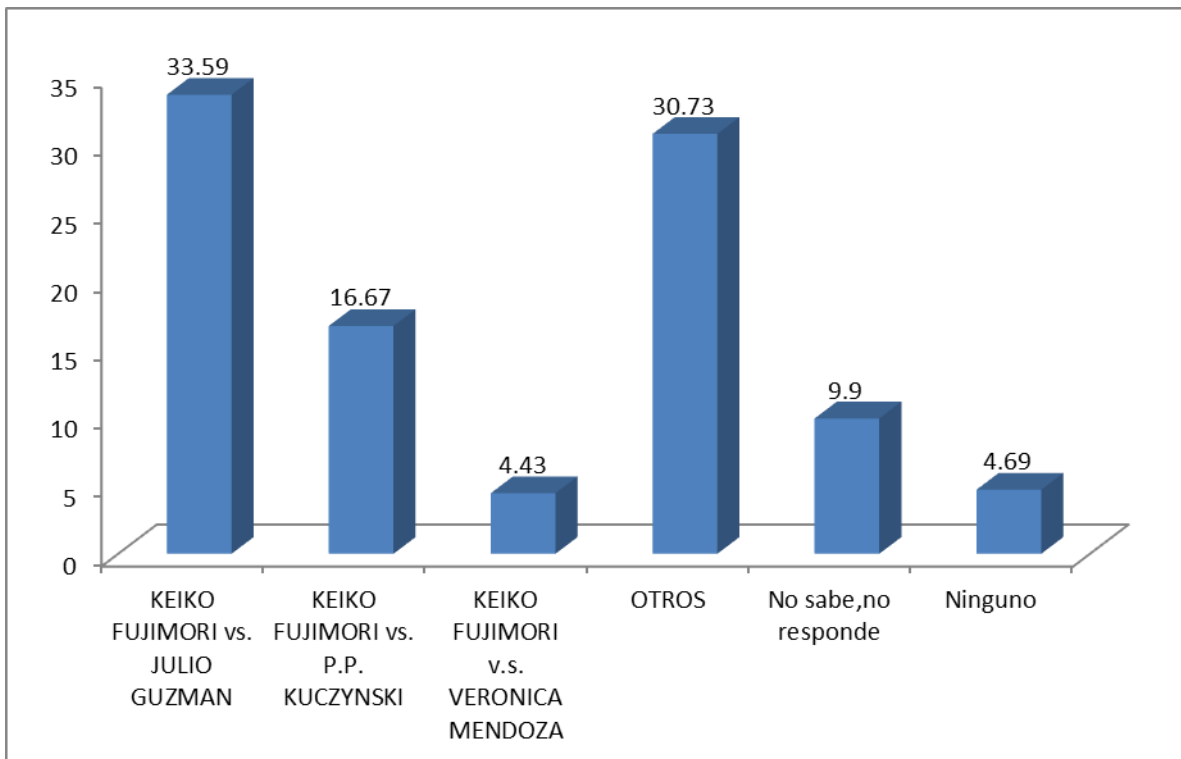
ORDEN	PARTIDOS / CANDIDATOS	%
01	KEIKO FUJIMORI vs. JULIO GUZMAN	33.59
02	KEIKO FUJIMORI vs. P.P. KUCZYNSKI	16.67
03	KEIKO FUJIMORI vs. VERONICA MENDOZA	4.43
04	OTROS	30.73
05	No sabe, no responde	9.9
06	Ninguno	4.69
TOTAL		100.0

FUENTE: Encuestadora Amakella
FECHA APLICACIÓN: 05-06 marzo del 2016

GRAFICO N° 07

CANDIDATOS (TAS) QUE PASARÍAN A SEGUNDA VUELTA
 SEGÚN ENCUESTADOS

5. ¿Qué candidato (a) para PRESIDENTE, cree que pasará a la SEGUNDA VUELTA.



FUENTE: Encuestadora Amakella
 FECHA APLICACIÓN: 05-06 marzo del 2016

CUADRO N° 08

PROBLEMAS QUE DEBE RESOLVER PRIORITARIAMENTE EL PRÓXIMO PRESIDENTE (TA)

6. ¿Qué Problemas debe de resolver prioritariamente el próximo presidente (ta)

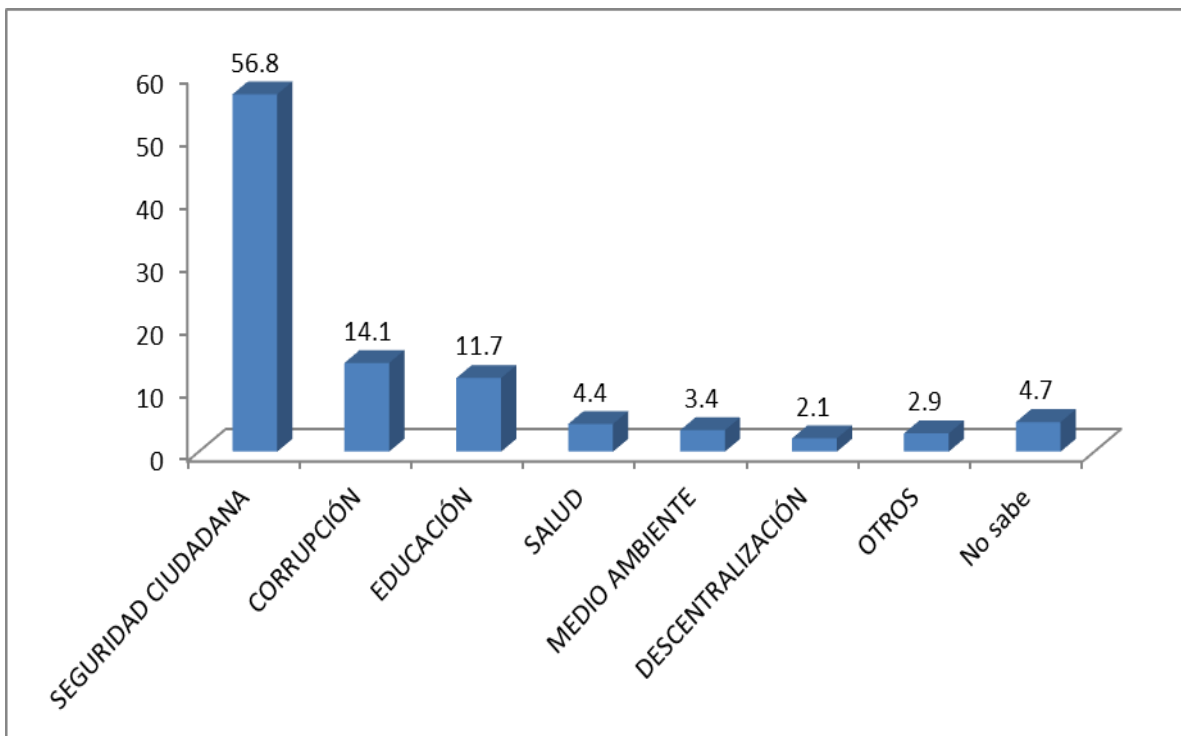
ORDEN	PARTIDOS / CANDIDATOS	%
01	SEGURIDAD CIUDADANA	56.8
02	CORRUPCIÓN	14.1
03	EDUCACIÓN	11.7
04	SALUD	4.4
05	MEDIO AMBIENTE	3.4
06	DESCENTRALIZACIÓN	2.1
	OTROS	2.9
	No sabe, no responde	4.7
TOTAL		100

FUENTE: Encuestadora Amakella
FECHA APLICACIÓN: 05-06 marzo del 2016

GRAFICO N° 08

PROBLEMAS QUE DEBE RESOLVER PRIORITARIAMENTE EL PRÓXIMO PRESIDENTE (TA)

6. ¿Qué Problemas debe de resolver prioritariamente el próximo presidente (ta)



FUENTE: Encuestadora Amakella
FECHA APLICACIÓN: 05-06 marzo del 2016

CUADRO N° 09

LEYES QUE DEBEN GESTIONAR CON PRIORIDAD LOS CONGRESISTAS ELECTOS

7. ¿Qué leyes con prioridad deben de gestionar los congresistas elegidos?

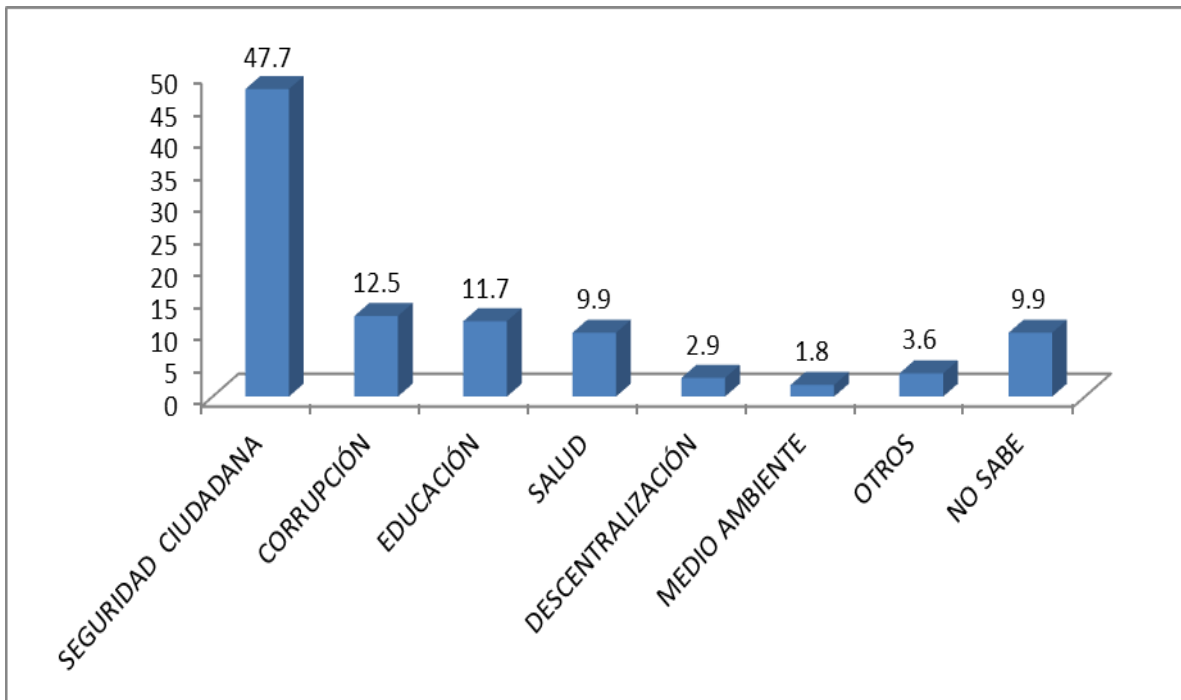
ORDEN	PARTIDOS / CANDIDATOS	%
01	SEGURIDAD CIUDADANA	47.7
02	CORRUPCIÓN	12.5
03	EDUCACIÓN	11.7
04	SALUD	9.9
05	DESCENTRALIZACIÓN	2.9
06	MEDIO AMBIENTE	1.8
	OTROS	3.6
	No sabe, no responde	9.9
TOTAL		100

FUENTE: Encuestadora Amakella
FECHA APLICACIÓN: 05-06 marzo del 2016

GRAFICO N° 09

LEYES QUE DEBEN GESTIONAR CON PRIORIDAD LOS CONGRESISTAS ELECTOS

7. ¿Qué leyes con prioridad deben de gestionar los congresistas elegidos?



FUENTE: Encuestadora Amakella
FECHA APLICACIÓN: 05-06 marzo del 2016