



ENCUESTADORA “AMAKELLA”

REGISTRO 0743 JNE

**II SONDEO ENCUESTAS DE INTENCIÓN DE
VOTO 2016**

**ELECCIONES DE PRESIDENTE,
CONGRESISTAS Y REPRESENTANTES AL
PARLAMENTO ANDINO**

25, 26 Y 27 de marzo 2016

PRESENTACIÓN

La Encuestadora “Amakella”, es una Institución privada que nace en el seno de la Asociación civil “Centro de Comunicación Amakella” fundada en el año 1981 e inscrita en los Registros Públicos de Arequipa.

La Encuestadora “Amakella” tiene resolución vigente 0743-2013 del Jurado Nacional de Elecciones para realizar sondeos de intención de voto en procesos electorales.

La Encuestadora “Amakella” ha realizado encuestas de intención de voto en los últimos procesos electorales para las elecciones de alcaldes distritales, provinciales, presidentes regionales, elección de congresistas y elecciones presidenciales del país.

Nuestros resultados han ido similares a los datos oficiales dados por las instituciones electorales del país difundidos por los principales medios de comunicación de Arequipa.

Ponemos a su disposición el II ESTUDIO, ENCUESTA DE INTENCIÓN DE VOTO, ELECCIONES PARA PRESIDENTE, VICEPRESIDENTES, CONGRESISTAS Y REPRESENTANTES AL PARLAMENTO ANDINO aplicado en campo los días 25, 26 Y 27 de MARZO del 2016.

FICHA TECNICA

SEGUNDO SONDEO, ENCUESTA DE INTENCIÓN DE VOTO ELECCIONES DE PRESIDENTE, CONGRESISTAS Y REPRESENTANTES AL PARLAMENTO ANDINO 2016.

Arequipa 25, 26 Y 27 de marzo del 2016

- 1 NOMBRE DE LA ENCUESTADORA:**
Centro de Comunicación Amakella
Responsable: Lc. Hugo Condori Chambilla
- 2 NÚMERO DE PARTIDA JNE:**
0743 –REE/JNE
- 3 FINANCIAMIENTO:**
Diario Noticias y Recursos propios de encuestadora.
- 4 OBJETIVO ESTUDIO:**
Conocer la intención de voto y preferencias que tiene la población electoral de la Provincia de Arequipa de los candidatos (tas) para presidente (ta), congresistas por la Región Arequipa y representantes al Parlamento Andino que participan del proceso electoral del 10 de abril del 2016.
- 5 TAMAÑO DE LA POBLACION OBJETO DEL ESTUDIO**
Es de 693,436 electores de la provincia de Arequipa de acuerdo al último padrón electoral.

Personas, hombres y mujeres de 18 años a más con DNI, residentes e inscritos en los distritos investigados.
- 6 TAMAÑO DE LA MUESTRA:**
384 electores de 11 distritos representativos de la Provincia de Arequipa. Estratificado por edad y sexo.

7 MARGEN DE ERROR

Tiene un margen de error del + - 5%

8 NIVEL DE CONFIANZA DE LA MUESTRA

Un nivel de confianza del 95%

9 NIVEL DE REPRESENTATIVIDAD

Tomando en cuenta el universo electoral de la Región Arequipa ascendente a 1,035, 654 electores, (padrón electoral 2016) esta representa al: 66.90% de la población electoral de la Región Arequipa y al 85.89% de la población electoral de la Provincia de Arequipa.

10 TIPO DE MUESTREO APLICADO

Diseño probabilístico polietápico y al azar. Constituida por tres etapas. Primera: selección de conglomerados distritales, manzanas y cuadras a través de un sorteo al azar con mapas de INEI. Segundo, selección de viviendas utilizando una constante que resulta de dividir el número de viviendas con el número de encuestas a aplicar en la manzana y tercero, la selección de encuestados por cuotas previamente diseñadas.

11 PUNTOS DE MUESTRO

La aplicación de la encuesta se realizó en los Distritos de: Arequipa-cercado, Cayma, Cerro Colorado, Miraflores, Paucarpata, Socabaya, Yanahuara, Mariano Melgar, Hunter, Alto Selva Alegre y José Luís Bustamante y Rivero de la Provincia y Departamento de Arequipa.

Arequipa: Zona 13 manzana 9, Zona 1 manzana 46, Zona 8 manzana 24, Zona 14 manzana 19, Zona 4 manzana 37.

Cayma: Zona 19 manzana 22, Zona 5 manzana 20, Zona 17 manzana 38, Zona 9 manzana 15.

Cerro Colorado: Zona 17 manzana 30, Zona 9 manzana 20, Zona 4 manzana 31, Zona 12 manzana 46, Zona 18 manzana 33, Zona 5 manzana 22. Zona 27 manzana 28, Zona 6 manzana 42.

Miraflores: Zona 5 manzana 29, Zona 7 manzana 21, Zona 1 manzana 16,

Paucarpata: Zona 3 manzana 33, Zona 25 manzana 13, Zona 14 manzana 30, Zona 15 manzana 22, Zona 12 manzana 19, Zona 6 manzana 27, Zona 4 manzana 54,

Socabaya: Zona 5 manzana 53, Zona 10 manzana 20, Zona 7 manzana 43.

Yanahuara: Zona 03 manzana 46. Zona 1 manzana 27

Mariano Melgar: Zona 12 manzana 23, Zona 7 manzana 24, Zona 8 manzana 7.

Hunter: Zona 1 manzana 24, Zona 11 manzana 38, Zona 4 manzana 31.

Alto Selva Alegre: Zona 13 manzana 40, Zona 1 manzana 17, Zona 5 manzana 50,
Zona 15 manzana 9.

José Luís Bustamante y Rivero: Zona 11 manzana 10, Zona 6 manzana 22, Zona 1
manzana 19, Zona 13 manzana 13, Zona 15 manzana 36.

12 FECHA DE REALIZACION DEL TRABAJO DE CAMPO

25, 26 y 27 de marzo del 2016

13 PAGINA WEB

www.radioyaravi.org.pe

DATOS GENERALES

1. Distribución de encuestados por sexo

SEXO

sexo	Frecuencia	Porcentaje
Mujeres	195	50,8%
Hombres	189	49,2%
Total	384	100,0%

FUENTE: Encuestadora Amakella
FECHA APLICACIÓN: 25, 26 y 27 marzo del 2016

Del total de los encuestados, el 50.8% son mujeres y el 49.2% son varones

2. Distribución de encuestados por edad

GRUPOS ETARIOS

	Frecuencia	Porcentaje
DE 18 a 29	114	29.6%
DE 30 a 44	125	32.5%
DE 45 a 64	102	26.5%
DE 65 a mas	43	11.1%
Total	384	100.0

FUENTE: Encuestadora Amakella
FECHA APLICACIÓN: 25, 26 y 27 marzo del 2016

Del total de encuestados, el 29.6% son jóvenes de 18 a 29 años, el 32.5% son jóvenes-adultos de 30 a 44 años, el 26.5% son adultos de 45 a 64 años y el 11.1% son adultos mayores de 65 años a mas.



RESULTADOS

UBICACIÓN DE CANDIDATOS A LA PRESIDENCIA DE LA REPÚBLICA DEL PERÚ.

Si mañana fuesen las elecciones ¿Por qué candidato votaría para **PRESIDENTE**?

CUADRO 01

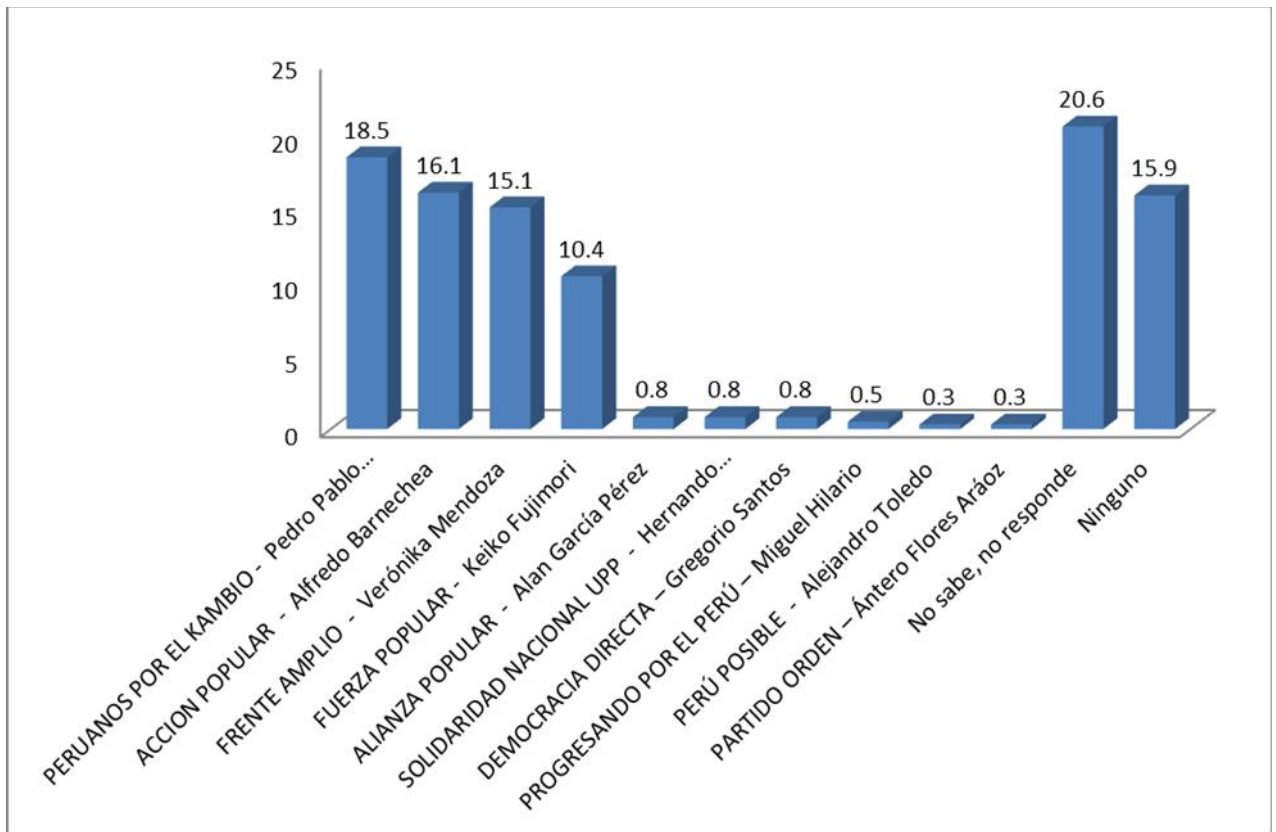
ORDEN	PARTIDOS / CANDIDATOS	%
01	PERUANOS POR EL KAMBIO - Pedro Pablo Kuczynski	18.5
02	ACCION POPULAR - Alfredo Barnechea	16.1
03	FRENTE AMPLIO - Verónica Mendoza	15.1
04	FUERZA POPULAR - Keiko Fujimori	10.4
05	ALIANZA POPULAR - Alan García Pérez	0.8
06	SOLIDARIDAD NACIONAL UPP - Hernando Guerra García	0.8
07	DEMOCRACIA DIRECTA – Gregorio Santos	0.8
08	PROGRESANDO POR EL PERÚ – Miguel Hilario	0.5
09	PERÚ POSIBLE - Alejandro Toledo	0.3
10	PARTIDO ORDEN – Ántero Flores Aráoz	0.3
	No sabe, no responde	20.6
	Ninguno	15.9
TOTAL		100%

FUENTE: Encuestadora Amakella
FECHA APLICACIÓN: 25, 26 y 27 marzo del 2016.

GRAFICO N° 01

UBICACIÓN DE CANDIDATOS A LA PRESIDENCIA DE LA REPÚBLICA DEL PERÚ.

Si mañana fuesen las elecciones ¿Por qué candidato votaría para **PRESIDENTE**?



FUENTE: Encuestadora Amakella

FECHA APLICACIÓN: 25, 26 Y 27 marzo del 2016

UBICACIÓN DE ORGANIZACIONES POLITICAS MENCIONADAS PARA OCUPAR CURULES EN EL CONGRESO DE LA REPUBLICA

Si mañana fuesen las elecciones ¿Por qué candidato votaría para CONGRESISTA por Arequipa?

CUADRO 02

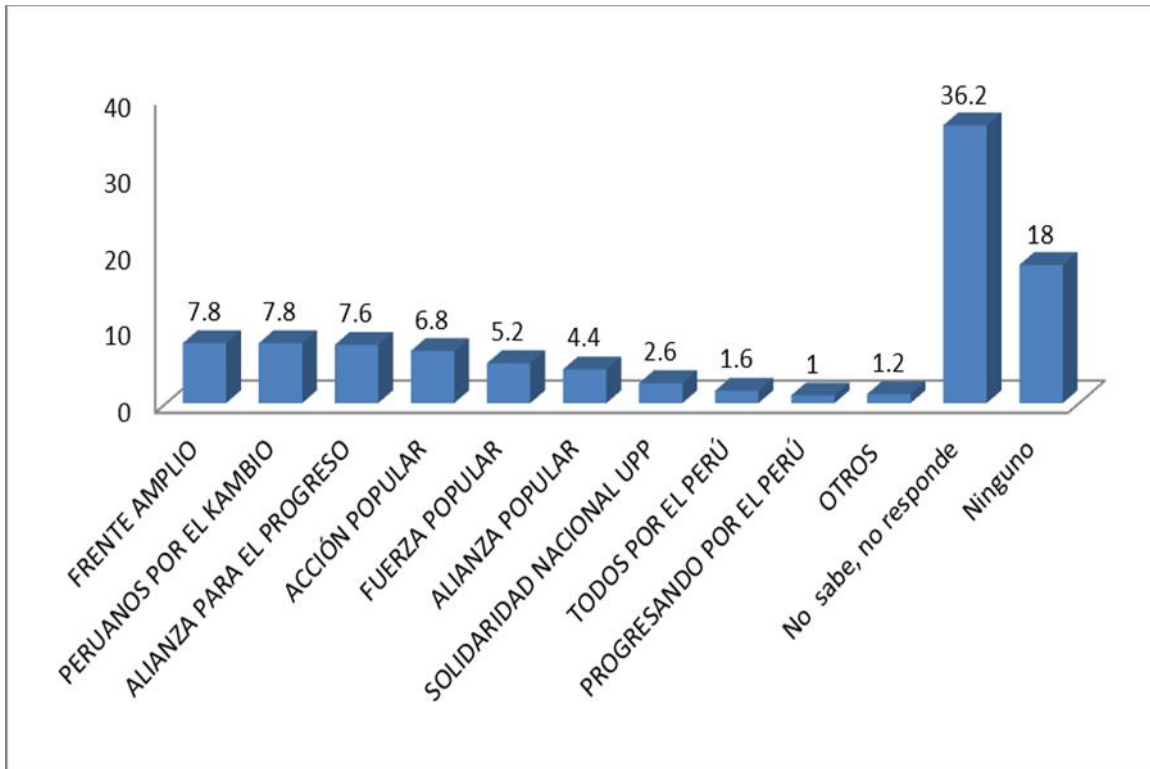
ORDEN	PARTIDOS	%
01	FRENTE AMPLIO	7.8
02	PERUANOS POR EL KAMBIO	7.8
03	ALIANZA PARA EL PROGRESO	7.6
04	ACCIÓN POPULAR	6.8
05	FUERZA POPULAR	5.2
06	ALIANZA POPULAR	4.4
07	SOLIDARIDAD NACIONAL UPP	2.6
08	TODOS POR EL PERÚ	1.6
09	PROGRESANDO POR EL PERÚ	1.0
10	OTROS	1.2
	No sabe, no responde	36.2
	Ninguno	18.0
TOTAL		100

FUENTE: Encuestadora Amakella
FECHA APLICACIÓN: 25, 26 Y 27 marzo del 2016

GRAFICO N° 02

UBICACIÓN DE ORGANIZACIONES POLITICAS MENCIONADAS PARA OCUPAR CURULES EN EL CONGRESO DE LA REPUBLICA

Si mañana fuesen las elecciones ¿Por qué candidato votaría para **CONGRESISTA** por Arequipa?



FUENTE: Encuestadora Amakella

FECHA APLICACIÓN: 25, 26 y 27 noviembre del 2016

CUADRO N° 03

CANDIDATOS (TAS) AL CONGRESO MENCIONADOS

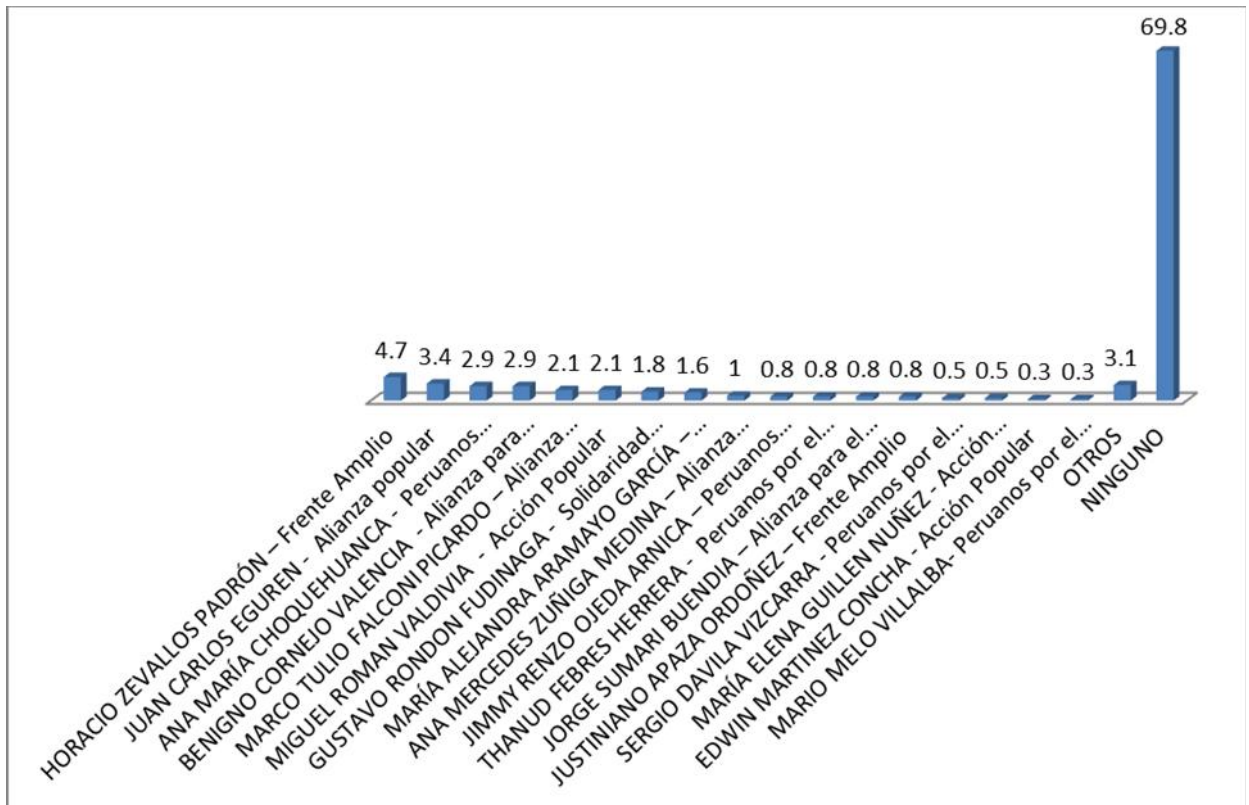
¿Por que candidatos votaria preferencialmente para congresista por Arequipa.?

ORDEN	PARTIDOS / CANDIDATOS	%
1	HORACIO ZEVALLOS PADRÓN – Frente Amplio	4.7
2	JUAN CARLOS EGUREN - Alianza popular	3.4
3	ANA MARÍA CHOQUEHUANCA - Peruanos por el Kambio	2.9
4	BENIGNO CORNEJO VALENCIA - Alianza para Progreso	2.9
5	MARCO TULLIO FALCONI PICARDO – Alianza Para el Progreso	2.1
6	MIGUEL ROMAN VALDIVIA - Acción Popular	2.1
7	GUSTAVO RONDON FUDINAGA - Solidaridad Nacional	1.8
8	MARÍA ALEJANDRA ARAMAYO GARCÍA – Fuerza Popular	1.6
9	ANA MERCEDES ZUÑIGA MEDINA – Alianza Para el Progreso	1
10	JIMMY RENZO OJEDA ARNICA – Peruanos por el Kambio	0.8
11	THANUD FEBRES HERRERA - Peruanos por el Kambio	0.8
12	JORGE SUMARI BUENDIA – Alianza para el Progreso	0.8
13	JUSTINIANO APAZA ORDOÑEZ – Frente Amplio	0.8
14	SERGIO DAVILA VIZCARRA - Peruanos por el Kambio	0.5
15	MARÍA ELENA GUILLEN NUÑEZ - Acción Popular	0.5
16	EDWIN MARTINEZ CONCHA - Acción Popular	0.3
17	MARIO MELO VILLALBA- Peruanos por el Kambio	0.3
	OTROS	3.1
	NINGUNO	69.8
TOTAL		100

FUENTE: Encuestadora Amakella
FECHA APLICACIÓN: 25, 26 Y 27 marzo del 2016

GRAFICO N° 03

CANDIDATOS (TAS) AL CONGRESO MENCIONADOS



FUENTE: Encuestadora Amakella
FECHA APLICACIÓN: 25, 26 Y 27 marzo del 2016

CUADRO N° 04

UBICACIÓN DE CANDIDATOS (ORGANIZACIONES POLITICAS) AL PARLAMENTO ANDINO.

3 Si mañana fuesen las elecciones ¿Por qué candidato votaría para **EL PARLAMENTO ANDINO**?

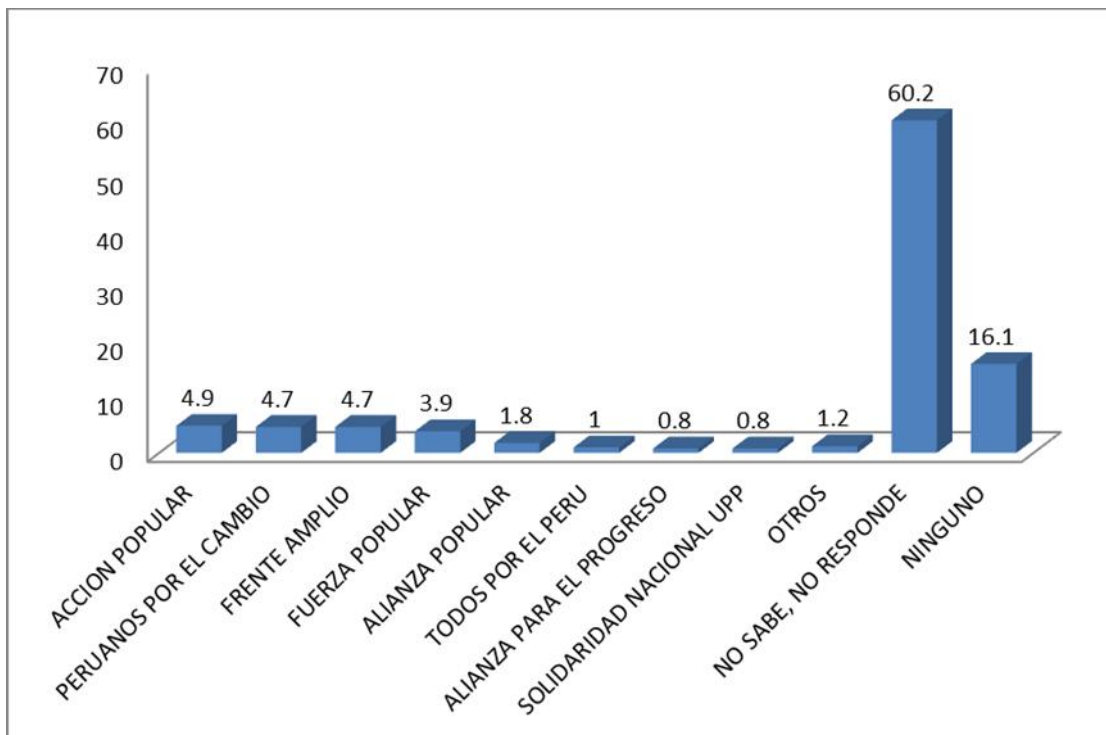
ORDEN	PARTIDOS	%
01	ACCION POPULAR	4.9
02	PERUANOS POR EL CAMBIO	4.7
03	FRENTE AMPLIO	4.7
04	FUERZA POPULAR	3.9
05	ALIANZA POPULAR	1.8
06	TODOS POR EL PERU	1.0
07	ALIANZA PARA EL PROGRESO	0.8
08	SOLIDARIDAD NACIONAL UPP	0.8
	OTROS	1.2
	NO SABE, NO RESPONDE	60.2
	NINGUNO	16.1
TOTAL		100

FUENTE: Encuestadora Amakella
FECHA APLICACIÓN: 25, 26 Y 27 marzo del 2016

GRAFICO N° 04

UBICACIÓN DE CANDIDATOS (ORGANIZACIONES POLITICAS) AL PARLAMENTO ANDINO.

3 Si mañana fuesen las elecciones ¿Por qué candidato votaría para **EL PARLAMENTO ANDINO**?



FUENTE: Encuestadora Amakella

FECHA APLICACIÓN: 25, 26 y 27 noviembre del 2016

CUADRO N° 05

UBICACIÓN DE CANDIDATOS A LA PRESIDENCIA POR QUIENES JAMÁS VOTARÍA UN ELECTOR

ANTIVOTO

4. ¿Por qué candidato (a) para **PRESIDENTE, JAMAS** votaría usted?

ORDEN	PARTIDOS / CANDIDATOS	%
01	KEIKO FUJIMORI - Fuerza Popular	48.4
02	ALAN GARCIA PEREZ - Alianza Popular	31.3
03	ALEJANDRO TOLEDO Perú Posible	7.0
04	VERONIKA MENDOZA – Frente Amplio	3.4
05	PEDRO PABLO KUCZYNSKI - Peruanos por el Cambio	1.0
06	ALFREDO BARNECHEA – Acción Popular	.8
07	OTROS	1.1
	No sabe, no responde	3.4
	Ninguno	3.6
TOTAL		100

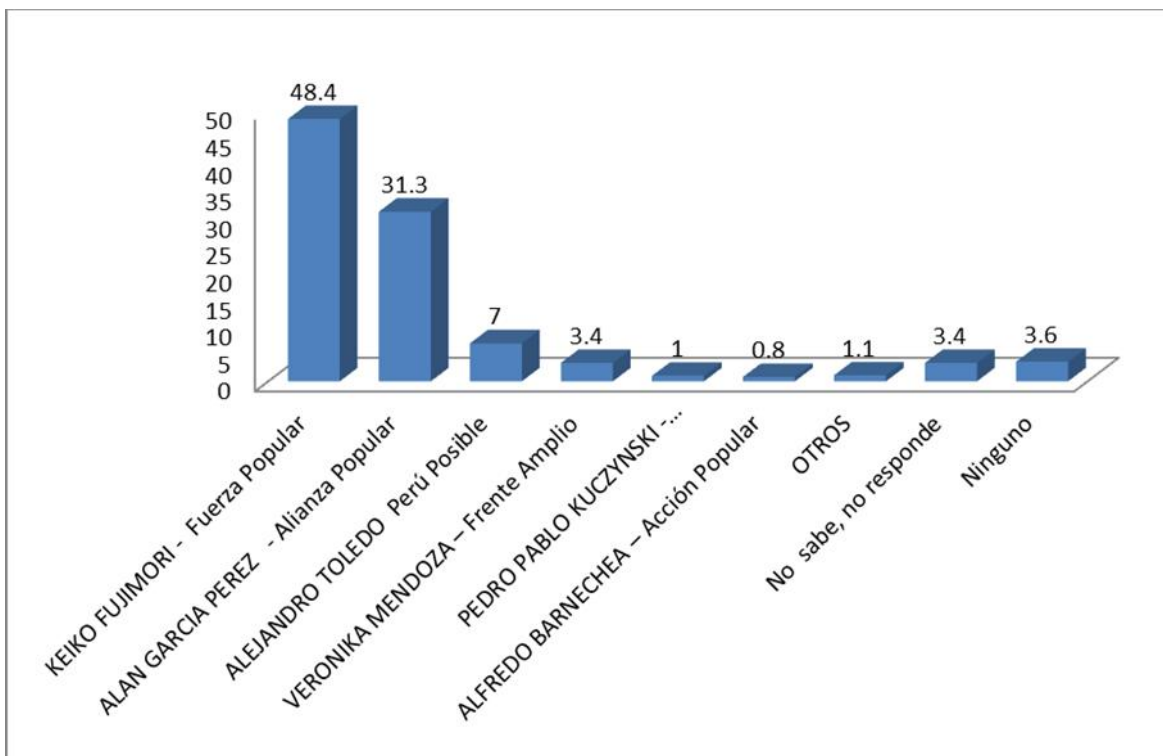
FUENTE: Encuestadora Amakella
FECHA APLICACIÓN: 25, 26 Y 27 marzo del 2016

GRAFICO N° 05

UBICACIÓN DE CANDIDATOS A LA PRESIDENCIA POR QUIENES JAMÁS VOTARÍA UN ELECTOR

ANTIVOTO

4. ¿Por qué candidato (a) para **PRESIDENTE**, **JAMAS** votaría usted?



FUENTE: Encuestadora Amakella

FECHA APLICACIÓN: 25, 26 y 27 noviembre del 2016

CUADRO N° 06

CANDIDATOS (TAS) QUE PASARÍAN A SEGUNDA VUELTA SEGÚN ENCUESTADOS

5. ¿Qué candidato (a) para PRESIDENTE, cree que pasará a la SEGUNDA VUELTA.

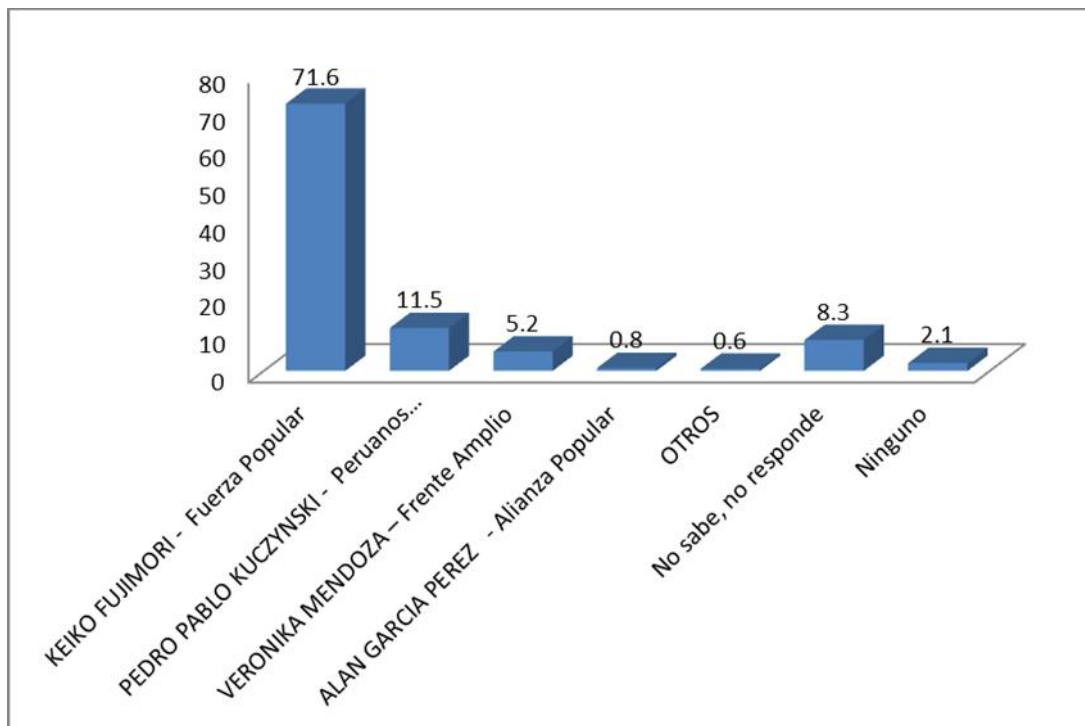
ORDEN	PARTIDOS / CANDIDATOS	%
01	KEIKO FUJIMORI - Fuerza Popular	71.6
02	PEDRO PABLO KUCZYNSKI - Peruanos por el Cambio	11.5
03	VERONIKA MENDOZA – Frente Amplio	5.2
04	ALAN GARCIA PEREZ - Alianza Popular	.8
	OTROS	.6
05	No sabe, no responde	8.3
06	Ninguno	2.1
TOTAL		100.0

FUENTE: Encuestadora Amakella
FECHA APLICACIÓN: 25, 26 Y 27 marzo del 2016

GRAFICO N° 06

CANDIDATOS (TAS) QUE PASARÍAN A SEGUNDA VUELTA SEGÚN ENCUESTADOS

5. ¿Qué candidato (a) para PRESIDENTE, cree que pasará a la SEGUNDA VUELTA.



FUENTE: Encuestadora Amakella
FECHA APLICACIÓN: 25, 26 Y 27 marzo del 2016

CUADRO N° 07

¿DEBERIA SUSPENDERSE LAS ELECCIONES?

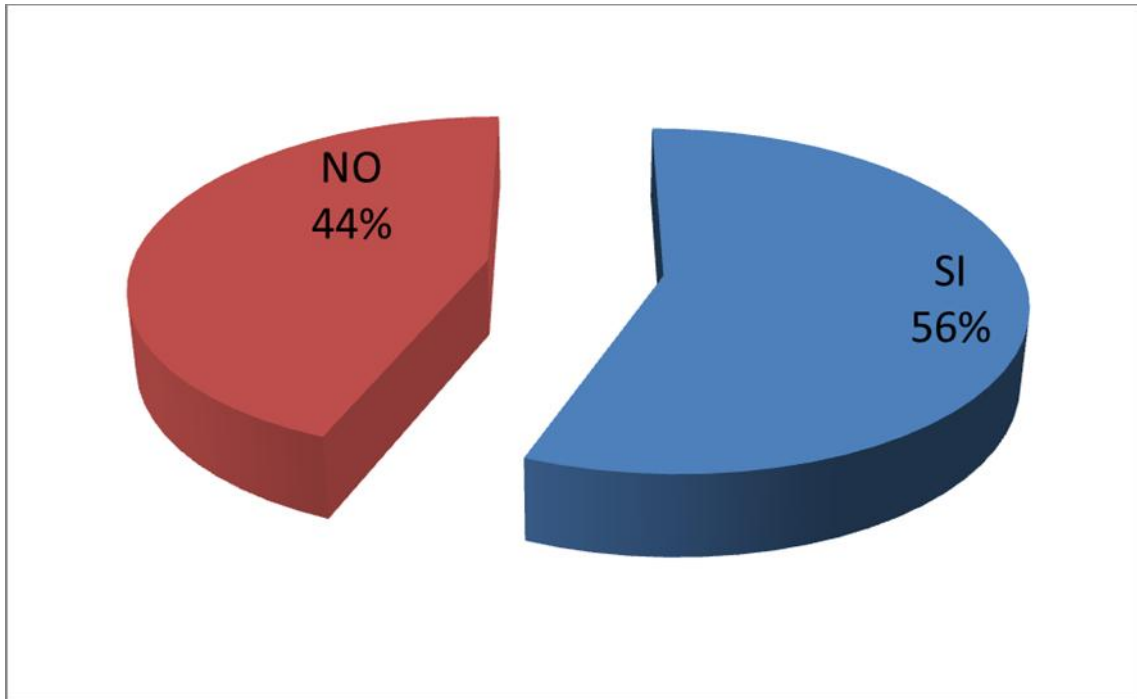
6. ¿Debería suspenderse las elecciones

ORDEN	OPCIONES	%
01	SI	56.0
02	NO	44.0
TOTAL		100

FUENTE: Encuestadora Amakella
FECHA APLICACIÓN: 25, 26 Y 27 marzo del 2016

CUADRO N° 07

¿DEBERIA SUSPENDERSE LAS ELECCIONES?



FUENTE: Encuestadora Amakella
FECHA APLICACIÓN: 25, 26 y 27 noviembre del 2016